

Impacto fiscal para empresarios y contadores con el plan de gobierno presidencial 2022-2026

Miguel Ángel García López




HACIA LA EQUIDAD Y LA PROGRESIVIDAD

Postulado

01

El sistema tributario no satisface los principios constitucionales de equidad, progresividad y eficiencia, pues las tarifas efectivas no responden a la capacidad de pago de las personas jurídicas y naturales declarantes, con un claro sesgo a favor de las personas excesivamente ricas.




HACIA LA EQUIDAD Y LA PROGRESIVIDAD

Postulado

02

La evasión y elusión tributarios son muy elevadas en el contexto internacional de acuerdo con organismos internacionales como el FMI




IMPACTO FISCAL PARA EMPRESARIOS Y CONTADORES CON EL PLAN DE GOBIERNO PRESIDENCIA 22-26

Postulado

01

Poner a Colombia de manera gradual a nivel de tributación de los países de la OCDE con justicia tributaria, que acabe con los tratos diferenciales injustificados social y económicamente entre sectores económicos, tipos de renta o fuentes de ingresos.




1. Desmontar beneficios tributarios
2. Eliminar rentas cedulares
3. Decretar dividendos al menos en un 70%
4. Normas penales por evasión

**¿CÓMO SE
LOGRARÍA?**

LUCHA CONTRA LA EVASIÓN

1. Exacción fiscal más estricta
 - a) Exigencia de pago de impuestos, multas, deudas etc.
 - b) Cobro injusto y violento.
2. Los gobiernos municipales establecerán tasas de impacto para mejorar la capacidad fiscal.
3. Impulsar impuestos saludables
4. Aumentar el espacio fiscal cerca de 5.5 puntos del PIB



IMPUESTO AL PATRIMONIO

El impuesto al patrimonio actualmente se encuentra gravando patrimonios líquidos por encima de 5.000 millones.

Pretensión: Gravarlo a partir de 1.000 millones.



UNIFICACIÓN DE TABLA

Situación actual:
Una PN gana en salarios
\$50.000.000 al año y en
dividendos \$50.000.000

Con la tabla actual pagaría:

Renta	\$ 1.629.000
Dividendos:	\$ 3.860.000
Total	\$ 5.489.000
	5.49%

UNIFICACIÓN DE TABLA


Unificación propuesta:

Salarios	\$50.000.000
Dividendos:	\$50.000.000
Total Ingresos	\$100.000.000
Impuesto según tabla	\$14.319.000
	14.3%
Aumento del 161% en impuestos.	

Aquí se tiene en cuenta los beneficios a la categoría de empleados tales como

1. Descuentos por dependiente
2. Renta exenta 25%
3. Aportes a salud

UNIFICACIÓN DE TABLA



Unificación propuesta sin los beneficios actuales:

Salarios	\$94.000.000	
Dividendos:	\$50.000.000	
Total Ingresos	\$144.000.000	
Impuesto según tabla	\$26.639.000	18%

Aumento del 385% en impuestos.





¿QUÉ PASARÁ CON LAS RST?

Situación actual:

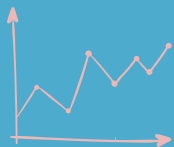
Ingresos anuales de \$3.800.000.000

4 Categorías o grupos de empresas

Tablas desde 1.8% hasta 14.5%



CARRASQUILA SE CAYÓ POR MENOS



¡MUCHAS GRACIAS!

